

Temat: Polska- moja ojczyzna

- Mały detektyw - zadaniem dziecka podczas wspólnych spacerów, wyjść i pobytu w domu jest odszukiwanie symbolów narodowych obecnych w otaczającej nas przestrzeni.

Zadanie to ćwiczy spostrzegawczość, koncentrację uwagi oraz rozwija percepcję wzrokową.

- Przestrzenna flaga - dziecko wspólnie z rodzicem poszukuje w domu przedmiotów w kolorze czerwonym i białym. Następnie z ubieranych przedmiotów tworzy flagę Polski.

Ćwiczenie to utrwała znajomość kolorów i kształtów, ćwiczy analizę wzrokową oraz umiejętności przestrzenne.

- Gra w flagi – zadaniem dziecka jest pokolorowanie par flag na różne kolory. Rodzice mogą dziecku podpowiadać jakie kolory ma dane państwo lub mogą to być flagi abstrakcyjne. Następnie dziecko wycina flagi i je porównuje. Szuka cech łączących i różnic.

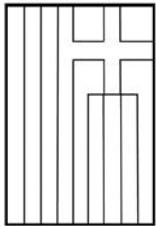
Zadanie to oddziałowej na grafomotorykę, sprawność manualną, uczy logicznego myślenia.

- Zabawa „Co dalej”- rodzic układa z flag rytm np. flaga Polski, flaga Niemiec, flaga Danii. Zadaniem dziecka jest kontynuacja rytmu.

Celem tego zadania jest nauka kontynuacji rytmów. Umiejętność ta jest ważna przy nauce czytania i pisania.

- Zabawa „O której fladze myślę” – wszystkie flagi są widoczne. Rodzic w myślach wybiera jedną flagę. Zadaniem dziecka jest zadawanie pytań zamkniętych (czyli takich na które można odpowiedzieć tylko tak lub nie) aby ustalić, którą flagę wybrał rodzic. Po poprawnej odpowiedzi następuje zmiana ról.

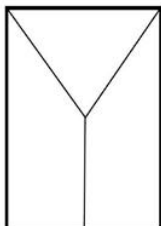
Ćwiczenie to uczy formułowania pytań, ćwiczy analizę i syntezę, kształtuje umiejętność słuchania.




GRECJA




POLSKA



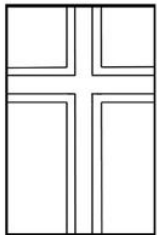
CZECHY



ROSJA




WIELKA BRYTANIA



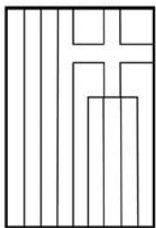
NORWEGIA




IRLANDIA



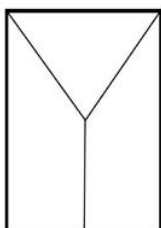
NIEMCY



GRECJA




POLSKA



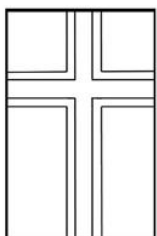
CZECHY



ROSJA




WIELKA BRYTANIA



NORWEGIA



IRLANDIA



NIEMCY